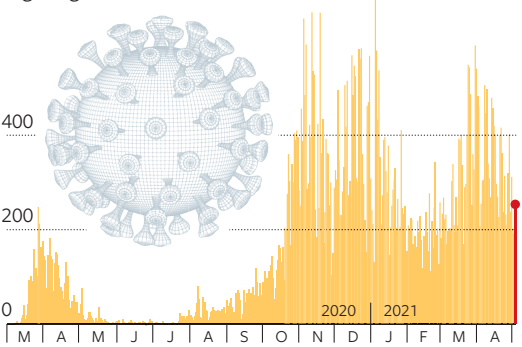


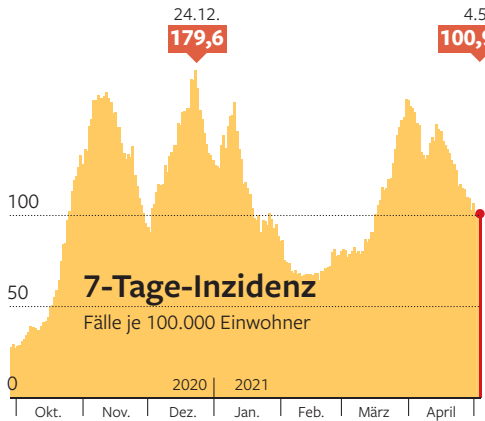
# DER CORONA-MONITOR FÜR HAMBURG

## Neue Fälle

täglich gemeldet



4.5.  
**253**



24.12.  
**179,6**

4.5.  
**100,9**

Neuinfektionen  
in den vergangenen  
7 Tagen

**1916**

Intensivbetten  
insgesamt

**523**

... davon belegt

**459**

... davon mit  
Covid-19-Patienten

**106**

... davon  
invasiv beatmet

**60**

Betten frei

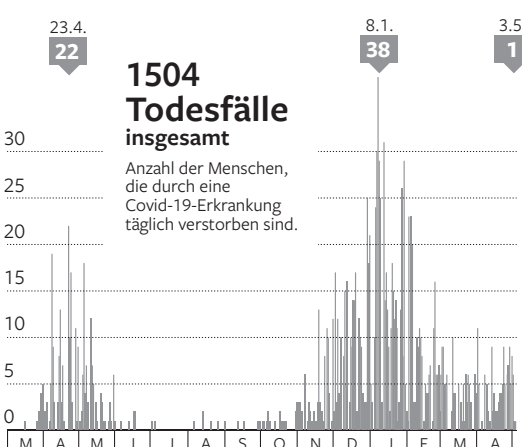
**64**

Anteil freier Betten  
an der Gesamtzahl der  
Intensivbetten

**12,2%**

**1504**  
Todesfälle  
insgesamt

Anzahl der Menschen,  
die durch eine  
Covid-19-Erkrankung  
täglich verstorben sind.



23.4.  
**22**

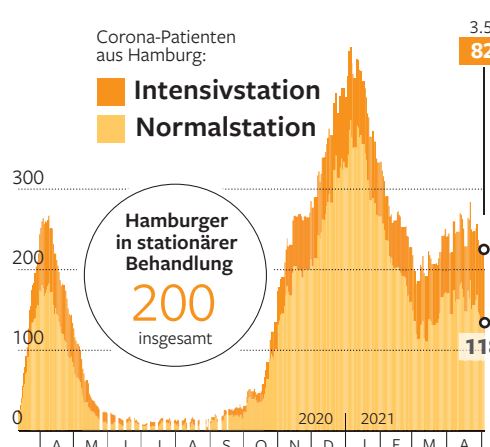
8.1.  
**38**

3.5.  
**1**

Corona-Patienten  
aus Hamburg:

**Intensivstation**  
**Normalstation**

Hamburger  
in stationärer  
Behandlung  
**200**  
insgesamt



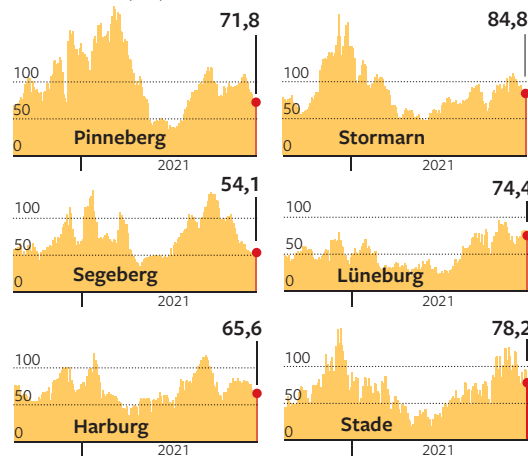
3.5.  
**82**

3.5.  
**118**

## 7-TAGE-INZIDENZ IN DEN LANDKREISEN

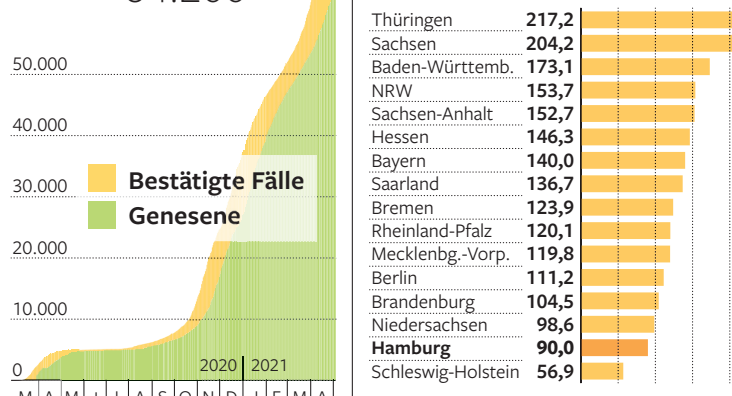
Seit 15.11.20 (RKI)

Stand: 4.5.



## 7-TAGE-INZIDENZ DER BUNDESLÄNDER

4.5., 3.10 Uhr (RKI-Zahlen)



**72.825**

**64.200**

Land	Inzidenz
Thüringen	217,2
Sachsen	204,2
Baden-Württemb.	173,1
NRW	153,7
Sachsen-Anhalt	152,7
Hessen	146,3
Bayern	140,0
Saarland	136,7
Bremen	123,9
Rheinland-Pfalz	120,1
Mecklenbg.-Vorp.	119,8
Berlin	111,2
Brandenburg	104,5
Niedersachsen	98,6
<b>Hamburg</b>	<b>90,0</b>
Schleswig-Holstein	56,9

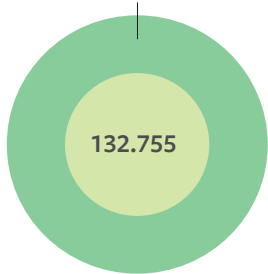
## COVID-19-IMPFUNGEN IN HAMBURG

in Impfzentren,  
Mobilen Teams  
und Krankenhäusern

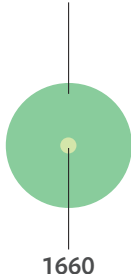
**433.975**

bei nieder-  
gelassenen  
Ärzten

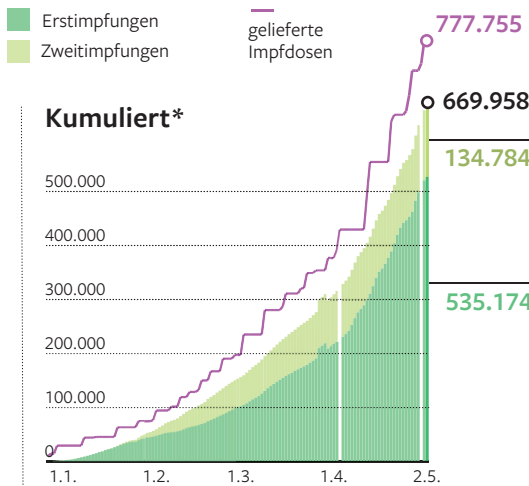
**100.536**



**132.755**



**1660**



Kumuliert\*

777.755

669.958

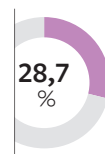
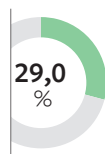
134.784

535.174

Impfquote

Hamburg Deutschland

ERSTIMPFUNGEN



ZWEITIMPFUNGEN

